


01

ACTUALIZA TU TPV

Es necesario que el TPV esté conectado y las actualizaciones automáticas activadas, en caso contrario contacta con tu distribuidor habitual.

En el proceso de actualización, te aparecerá la siguiente pantalla en tu TPV. **Pulsa Acepta.**



A continuación, **identifica tu máquina: teclea el nº de serie y el pin.**

Visualiza el video de ayuda para encontrar estos datos.



La aplicación reconocerá tu máquina y te mostrará la información de tu establecimiento.

02

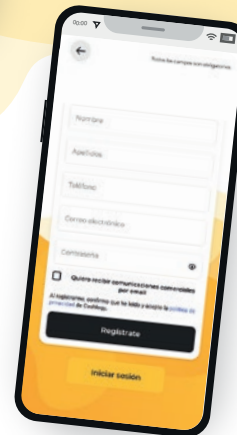
DESCARGA CASHLOGY APP EN TU MÓVIL

Descarga la aplicación desde tu Marketplace: **Cashlogy App.**



Abre tu App para visualizar la pantalla de inicio.

Únicamente tendrás que registrarte la primera vez.

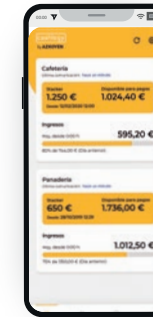


¡YA ESTÁS DENTRO!

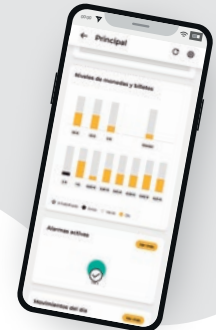
03

TODA LA INFORMACIÓN DEL EFECTIVO DE TU NEGOCIO

Controla todas tus máquinas.



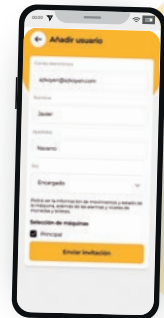
Revisa el stock de monedas y billetes.



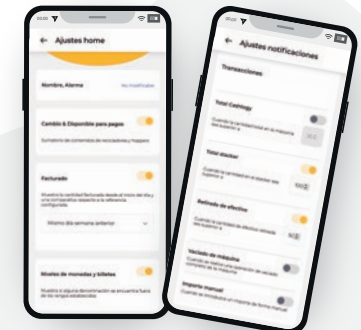
Conoce los movimientos del día.



Configura distintos roles.



Configura las notificaciones y crea las alertas que necesites para controlar tu negocio.



Podrás controlar el efectivo de tu negocio desde cualquier lugar.

- ✓ Disponer de información en tiempo real del estado del efectivo y de tu máquina.
- ✓ Obtener información y estadísticas de las aperturas y cierres de caja.
- ✓ Recibir notificaciones e incidencias de tu máquina.
- ✓ Tener distintos roles para el acceso a la información.

y... **gana tiempo para ti!**

SERVICIO INCLUIDO EN TU CASHLOGY

Para más información consulta nuestra web:
www.cashlogy.com/es/pos-1500

#CASHLOGYCONTIGO


En estos tiempos complicados, cuando sacar adelante tu negocio requiere de un mayor esfuerzo, **queremos estar a tu lado** ayudándote.

Con **CASHLOGY APP** conseguiremos que tu día a día sea más fácil haciendo que **ganes tiempo para ti.**



Contáctanos en
info@cashlogy.com
www.cashlogy.com/es

CASHLOGY APP



Gana tiempo para ti controlando tu negocio desde el móvil.

cashlogy
by **AZKOYEN**